



RAYONNAGES ATHENA

Les rayonnages **ATHENA** sont équipés de rails galvanisés d'une capacité de charge de 50 kg par paire. Les rayonnages galvanisés ont deux dimensions en hauteur (1100 mm et 2000 mm) et deux largeurs et profondeurs différentes en fonction de la taille des boîtes. Les échelles

sont fendus au pas de 25 mm, ce qui permet d'ajuster au mieux la hauteur des rails. La capacité de charge maximale des unités est de 600 kg chacune.

ÉLÉMENT DÉPART



Les rayonnages sont disponibles en deux hauteurs: 1100 mm et 2000 mm, chacune avec deux combinaisons différentes de largeur et de profondeur, en fonction des conteneurs à insérer.

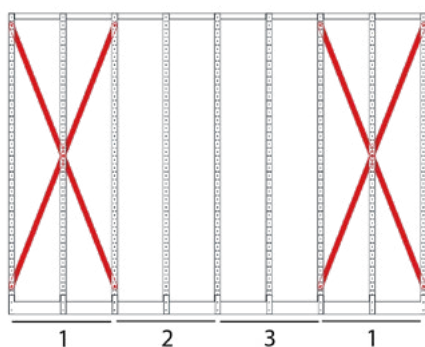
ÉLÉMENT SUIVANT



Grâce à l'utilisation d'un élément suivant, un nouvel élément peut être connectée à l'élément existante, ce qui permet d'économiser l'espace et le coût d'une échelle.

NOW

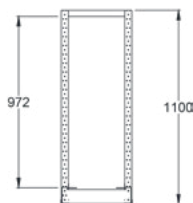
CROISILLON



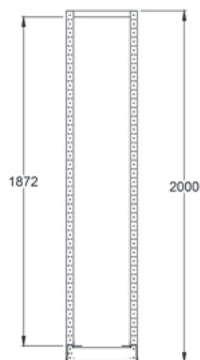
Il est obligatoire de fixer au moins un croisillon toutes les 3 zones. En combinaison avec le croisillon il est nécessaire le kit de fixation au sol.

RÉF.	ZONE		DIMENSIONS mm			COMPOSANTS	FINITION
	De base	Annexe	Largeur	Profondeur	Hauteur		
A S74-24011-02	■		390	400	1100	2 échelles 6 paires de guides pour bacs 1 rayon supérieur 1 paire de socles 1 échelle	GALVANISÉ
		■	350	400	1100	6 paires de guides pour bacs 1 rayon supérieur 1 paire de socles	GALVANISÉ
B S74-24020-02	■		390	400	2000	2 échelles 12 paires de guides pour bacs 1 rayon supérieur 1 paire de socles 1 échelle	GALVANISÉ
		■	350	400	2000	6 paires de guides pour bacs 1 rayon supérieur 1 paire de socles	GALVANISÉ

A



B



ATHENA Boîte 400 x 120 mm h + accessoires

NOW

REF.	DIMENSIONS mm			PAROIS FERMÉES	FOND FERMÉ	POIGNÉE FERMÉE	VOLUME Lt	GR.	RAL	NOMBRE DE BOÎTES		EMBALLAGE	
	Largeur	Profondeur	Hauteur							Rayonnage A	Rayonnage B	Qte par paq.	Qte par palette
1 IM AT 4312A 5401	400	300	120	■	■	■	10	817	7048	6	12	8	160
2 S174-21440	3 paires de guides pour bacs												
3 S74-21114	Croisillon pour étagère 1100 mm h												
S74-21204	Croisillon pour étagère 2000 mm h												
4 S06-00046	Kit de fixation au sol avec 2 chevilles en acier M10x110 avec rondelle												

REPLAST



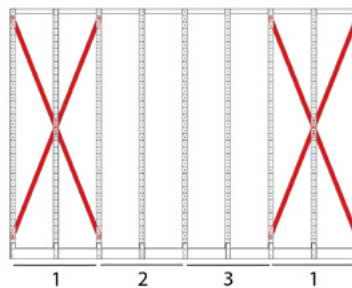
1



2



Il est obligatoire de fixer au moins un croisillon toutes les 3 zones. En combinaison avec le croisillon il est nécessaire le kit de fixation au sol.



3



4

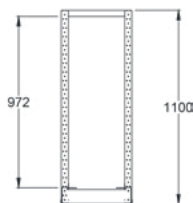
S'en tenir aux emballages multiples

Prêt à être expédié dans les 72 heures.

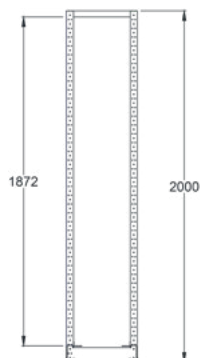
FAMEPLA
MORE THAN EFFICIENCY

RÉF.	ZONE		DIMENSIONS mm			COMPOSANTS	FINITION
	De base	Annexe	Largeur	Profondeur	Hauteur		
A S74-24011-03	■		390	400	1100	2 échelles 5 paires de guides pour bacs 1 rayon supérieur 1 paire de socles 1 échelle	GALVANISÉ
		■	350	400	1100	5 paires de guides pour bacs 1 rayon supérieur 1 paire de socles	
B S74-24020-03	■		390	400	2000	2 échelles 9 paires de guides pour bacs 1 rayon supérieur 1 paire de socles 1 échelle	GALVANISÉ
		■	350	400	2000	9 paires de guides pour bacs 1 rayon supérieur 1 paire de socles	

A



B



ATHENA Boîte 400 x 170 mm h + accessoires

NOW

REF.	DIMENSIONS mm			PAROIS FERMÉES	FOND FERMÉ	POIGNÉE FERMÉE	VOLUME Lt	GR.	RAL	NOMBRE DE BOÎTES		EMBALLAGE	
	Largeur	Profondeur	Hauteur							Rayonnage A	Rayonnage B	Qte par paq.	Qte par palette
1 IM AT 4317A 5401	400	300	170	■	■	■	15	1089	7048	5	9	6	112
2 S174-21440	3 paires de guides pour bacs												
3 S74-21114	Croisillon pour étagère 1100 mm h												
S74-21204	Croisillon pour étagère 2000 mm h												
4 S06-00046	Kit de fixation au sol avec 2 chevilles en acier M10x110 avec rondelle												

REPLAST



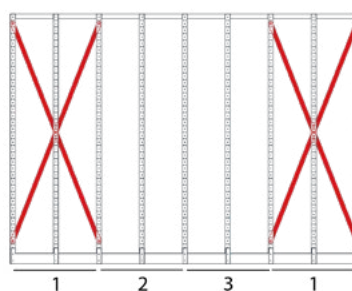
1



2



Il est obligatoire de fixer au moins un croisillon toutes les 3 zones. En combinaison avec le croisillon il est nécessaire le kit de fixation au sol.



1 2 3 1



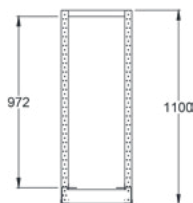
3



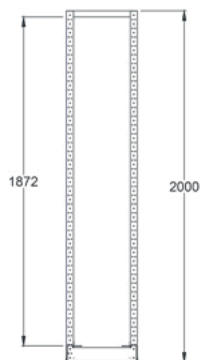
4

RÉF.	ZONE		DIMENSIONS mm			COMPOSANTS	FINITION
	De base	Annexe	Largeur	Profondeur	Hauteur		
A S74-24011-04	■		390	400	1100	2 échelles 3 paires de guides pour bacs 1 rayon supérieur 1 paire de socles 1 échelle	GALVANISÉ
		■	350	400	1100	3 paires de guides pour bacs 1 rayon supérieur 1 paire de socles	GALVANISÉ
B S74-24020-04	■		390	400	2000	2 échelles 7 paires de guides pour bacs 1 rayon supérieur 1 paire de socles 1 échelle	GALVANISÉ
		■	350	400	2000	7 paires de guides pour bacs 1 rayon supérieur 1 paire de socles	GALVANISÉ

A



B



ATHENA Boîte 400 x 220 mm h + accessoires

NOW

REF.	DIMENSIONS mm			PAROIS FERMÉES	FOND FERMÉ	POIGNÉE FERMÉE	VOLUME Lt	GR.	RAL	NOMBRE DE BOÎTES		EMBALLAGE	
	Largeur	Profondeur	Hauteur							Rayonnage A	Rayonnage B	Qte par paq.	Qte par palette
1 IM AT 4322A 5401	400	300	220	■	■	■	20	1342	7048	3	7	4	80
2 S174-21440	3 paires de guides pour bacs												
3 S74-21114	Croisillon pour étagère 1100 mm h												
S74-21204	Croisillon pour étagère 2000 mm h												
4 S06-00046	Kit de fixation au sol avec 2 chevilles en acier M10x110 avec rondelle												

REPLAST



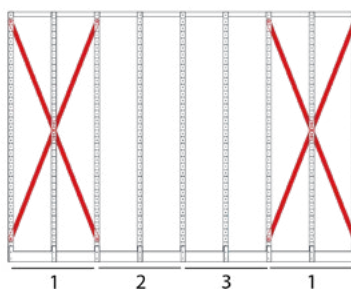
1



2



Il est obligatoire de fixer au moins un croisillon toutes les 3 zones. En combinaison avec le croisillon il est nécessaire le kit de fixation au sol.



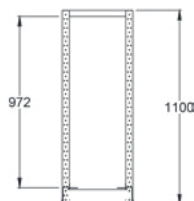
3



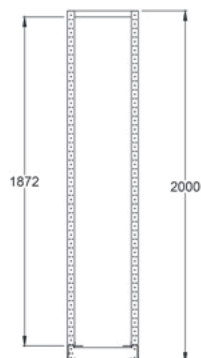
4

RÉF.	ZONE		DIMENSIONS mm			COMPOSANTS	FINITION
	De base	Annexe	Largeur	Profondeur	Hauteur		
A S74-24011-05	■		390	400	1100	2 échelles 2 paires de guides pour bacs 1 rayon supérieur 1 paire de socles 1 échelle	GALVANISÉ
		■	350	400	1100	2 paires de guides pour bacs 1 rayon supérieur 1 paire de socles	
B S74-24020-05	■		390	400	2000	2 échelles 5 paires de guides pour bacs 1 rayon supérieur 1 paire de socles 1 échelle	GALVANISÉ
		■	350	400	2000	5 paires de guides pour bacs 1 rayon supérieur 1 paire de socles	

A



B



ATHENA Boîte 400 x 325 mm h + accessoires

NOW

REF.	DIMENSIONS mm			PAROIS FERMÉES	FOND FERMÉ	POIGNÉE FERMÉE	VOLUME Lt	GR.	RAL	NOMBRE DE BOÎTES		EMBALLAGE			
	Largeur	Profondeur	Hauteur							Rayonnage A	Rayonnage B	Qte par paq.	Qte par palette		
1	IM AT 4332A 5401	400	300	325	■	■	■	30	1935	7048	2	5	2	56	REPLAST
2	S174-21440	3 paires de guides pour bacs													
3	S74-21114	Croisillon pour étagère 1100 mm h													
	S74-21204	Croisillon pour étagère 2000 mm h													
4	S06-00046	Kit de fixation au sol avec 2 chevilles en acier M10x110 avec rondelle													

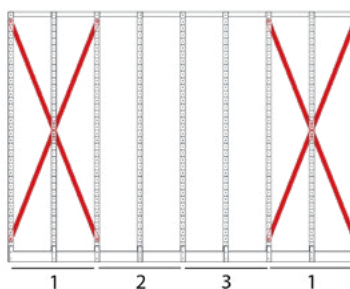


1



2

⚠ Il est obligatoire de fixer au moins un croisillon toutes les 3 zones. En combinaison avec le croisillon il est nécessaire le kit de fixation au sol.



3



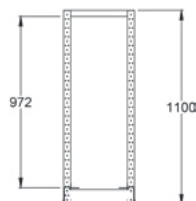
4

Rayonnage sans boîtes

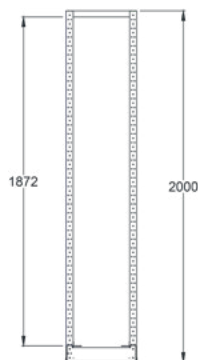
Profondeur 600 mm

RÉF.	ZONE		DIMENSIONS mm			COMPOSANTS	FINITION
	De base	Annexe	Largeur	Profondeur	Hauteur		
A S74-26011-02	■		490	600	1100	2 échelles 6 paires de guides pour bacs 1 rayon supérieur 1 paire de socles 1 échelle	GALVANISÉ
		■	450	600	1100	6 paires de guides pour bacs 1 rayon supérieur 1 paire de socles	GALVANISÉ
B S74-26020-02	■		490	600	2000	2 échelles 12 paires de guides pour bacs 1 rayon supérieur 1 paire de socles 1 échelle	GALVANISÉ
		■	450	600	2000	6 paires de guides pour bacs 1 rayon supérieur 1 paire de socles	GALVANISÉ

A



B



ATHENA Boîte 600 x 120 mm h + accessoires

NOW

REF.	DIMENSIONS mm			PAROIS FERMÉES	FOND FERMÉ	POIGNÉE FERMÉE	VOLUME Lt	GR.	RAL	NOMBRE DE BOÎTES		EMBALLAGE	
	Largeur	Profondeur	Hauteur							Rayonnage A	Rayonnage B	Qte par paq.	Qte par palette
1 IM AT 6412A 5401	600	400	120	■	■	■	20	1710	7048	6	12	4	80
2 S174-21660	3 paires de guides pour bacs												
3 S74-21116	Croisillon pour étagère 1100 mm h												
S74-21206	Croisillon pour étagère 2000 mm h												
4 S06-00046	Kit de fixation au sol avec 2 chevilles en acier M10x110 avec rondelle												

REPLAST



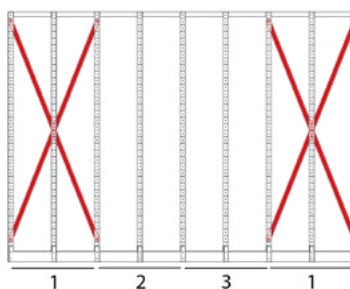
1



2



Il est obligatoire de fixer au moins un croisillon toutes les 3 zones. En combinaison avec le croisillon il est nécessaire le kit de fixation au sol.



3



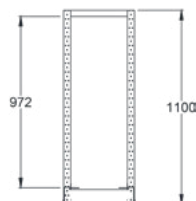
4

Rayonnage sans boîtes

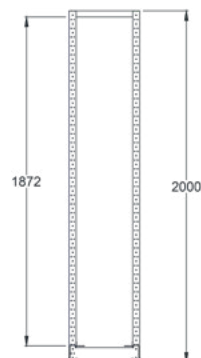
Profondeur 600 mm

RÉF.	ZONE		DIMENSIONS mm			COMPOSANTS	FINITION
	De base	Annexe	Largeur	Profondeur	Hauteur		
A S74-26011-03	■		490	600	1100	2 échelles 5 paires de guides pour bacs 1 rayon supérieur 1 paire de socles 1 échelle	GALVANISÉ
		■	450	600	1100	5 paires de guides pour bacs 1 rayon supérieur 1 paire de socles	
B S74-26020-03	■		490	600	2000	2 échelles 9 paires de guides pour bacs 1 rayon supérieur 1 paire de socles 1 échelle	GALVANISÉ
		■	450	600	2000	9 paires de guides pour bacs 1 rayon supérieur 1 paire de socles	

A



B



ATHENA Boîte 600 x 170 mm h + accessoires

NOW

REF.	DIMENSIONS mm			PAROIS FERMÉES	FOND FERMÉ	POIGNÉE FERMÉE	VOLUME Lt	GR.	RAL	NOMBRE DE BOÎTES		EMBALLAGE	
	Largeur	Profondeur	Hauteur							Rayonnage A	Rayonnage B	Qte par paq.	Qte par palette
1 IM AT 6417A 5401	600	400	170	■	■	■	30	2230	7048	5	9	3	56
2 S174-21660	3 paires de guides pour bacs												
3 S74-21116	Croisillon pour étagère 1100 mm h												
S74-21206	Croisillon pour étagère 2000 mm h												
4 S06-00046	Kit de fixation au sol avec 2 chevilles en acier M10x110 avec rondelle												

REPLAST

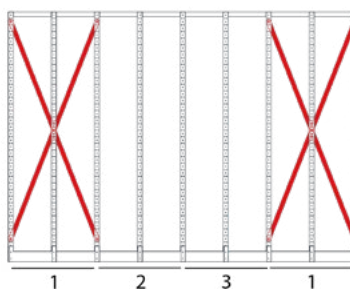


1



2

⚠ Il est obligatoire de fixer au moins un croisillon toutes les 3 zones. En combinaison avec le croisillon il est nécessaire le kit de fixation au sol.



3



4

☑ S'en tenir aux emballages multiples

Prêt à être expédié dans les 72 heures.

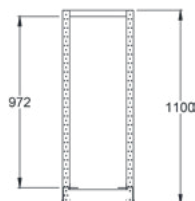
FAMEPLA
MORE THAN EFFICIENCY

Rayonnage sans boîtes

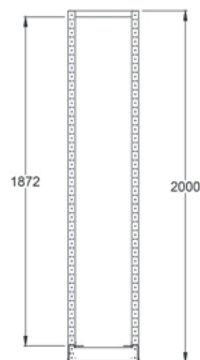
Profondeur 600 mm

RÉF.	ZONE		DIMENSIONS mm			COMPOSANTS	FINITION
	De base	Annexe	Largeur	Profondeur	Hauteur		
A S74-26011-04	■		490	600	1100	2 échelles 3 paires de guides pour bacs 1 rayon supérieur 1 paire de socles 1 échelle	GALVANISÉ
		■	450	600	1100	3 paires de guides pour bacs 1 rayon supérieur 1 paire de socles	
B S74-26020-04	■		490	600	2000	2 échelles 7 paires de guides pour bacs 1 rayon supérieur 1 paire de socles 1 échelle	GALVANISÉ
		■	450	600	2000	7 paires de guides pour bacs 1 rayon supérieur 1 paire de socles	

A



B



ATHENA Boîte 600 x 220 mm h + accessoires

NOW

REF.	DIMENSIONS mm			PAROIS FERMÉES	FOND FERMÉ	POIGNÉE FERMÉE	VOLUME Lt	GR.	RAL	NOMBRE DE BOÎTES		EMBALLAGE	
	Largeur	Profondeur	Hauteur							Rayonnage A	Rayonnage B	Qte par paq.	Qte par palette
1 IM AT 6422A 5401	600	400	220	■	■	■	40	2702	7048	3	7	2	40
2 S174-21660	3 paires de guides pour bacs												
3 S74-21116	Croisillon pour étagère 1100 mm h												
S74-21206	Croisillon pour étagère 2000 mm h												
4 S06-00046	Kit de fixation au sol avec 2 chevilles en acier M10x110 avec rondelle												

REPLAST



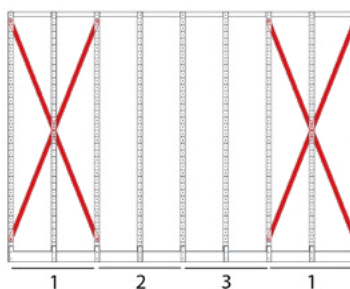
1



2



Il est obligatoire de fixer au moins un croisillon toutes les 3 zones. En combinaison avec le croisillon il est nécessaire le kit de fixation au sol.



3



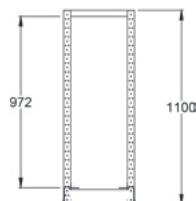
4

Rayonnage sans boîtes

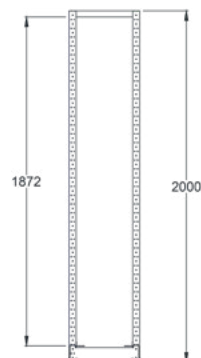
Profondeur 600 mm

RÉF.	ZONE		DIMENSIONS mm			COMPOSANTS	FINITION
	De base	Annexe	Largeur	Profondeur	Hauteur		
A S74-26011-05	■		490	600	1100	2 échelles 2 paires de guides pour bacs 1 rayon supérieur 1 paire de socles 1 échelle	GALVANISÉ
		■	450	600	1100	6 paires de guides pour bacs 1 rayon supérieur 1 paire de socles	
B S74-26020-05	■		490	600	2000	2 échelles 5 paires de guides pour bacs 1 rayon supérieur 1 paire de socles 1 échelle	GALVANISÉ
		■	450	600	2000	5 paires de guides pour bacs 1 rayon supérieur 1 paire de socles	

A



B



ATHENA Boîte 400 x 325 mm h + accessoires

NOW

REF.	DIMENSIONS mm			PAROIS FERMÉES	FOND FERMÉ	POIGNÉE FERMÉE	VOLUME Lt	GR.	RAL	NOMBRE DE BOÎTES		EMBALLAGE	
	Largeur	Profondeur	Hauteur							Rayonnage A	Rayonnage B	Qte par paq.	Qte par palette
1 IM AT 6432A 5401	600	400	325	■	■	■	60	3313	7048	2	5	3	40
2 S174-21660	3 paires de guides pour bacs												
3 S74-21116	Croisillon pour étagère 1100 mm h												
S74-21206	Croisillon pour étagère 2000 mm h												
4 S06-00046	Kit de fixation au sol avec 2 chevilles en acier M10x110 avec rondelle												

REPLAST

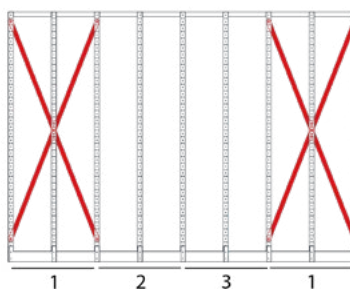


1



2

⚠ Il est obligatoire de fixer au moins un croisillon toutes les 3 zones. En combinaison avec le croisillon il est nécessaire le kit de fixation au sol.



3




4

☑ S'en tenir aux emballages multiples

Prêt à être expédié dans les 72 heures.

FAMEPLA
MORE THAN EFFICIENCY



RAYONNAGES COMPAT

Les rayonnages **COMPAT** sont équipés de rails galvanisés d'une capacité de charge de 50 kg par paire. Les rayonnages galvanisés ont deux dimensions en hauteur (1100 mm et 2000 mm) et deux largeurs et profondeurs différentes en fonction de la taille des boîtes.

Les échelles sont fendus au pas de 25 mm, ce qui permet d'ajuster au mieux la hauteur des rails. La capacité de charge maximale des unités est de 600 kg chacune.

ÉLÉMENT DÉPART



Les rayonnages sont disponibles en deux hauteurs: 1100 mm et 2000 mm, chacune avec deux combinaisons différentes de largeur et de profondeur, en fonction des conteneurs à insérer.

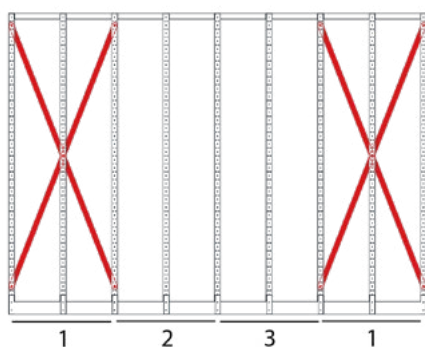
ÉLÉMENT SUIVANT



Grâce à l'utilisation d'un élément suivant, un nouvel élément peut être connectée à l'élément existante, ce qui permet d'économiser l'espace et le coût d'une échelle.

NOW

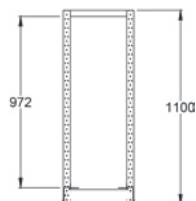
CROISILLON



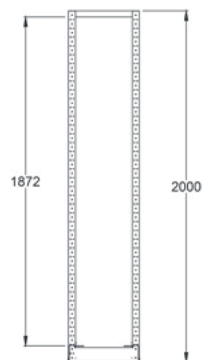
Il est obligatoire de fixer au moins un croisillon toutes les 3 zones. En combinaison avec le croisillon il est nécessaire le kit de fixation au sol.

RÉF.	ZONE		DIMENSIONS mm			COMPOSANTS	FINITION
	De base	Annexe	Largeur	Profondeur	Hauteur		
A S74-23511-02	■		302	350	1100	2 échelles 5 paires de guides pour bacs 1 rayon supérieur 1 paire de socles 1 échelle	GALVANISÉ
		■	262	350	1100	5 paires de guides pour bacs 1 rayon supérieur 1 paire de socles	GALVANISÉ
B S74-23520-02	■		302	350	2000	2 échelles 10 paires de guides pour bacs 1 rayon supérieur 1 paire de socles 1 échelle	GALVANISÉ
		■	262	350	2000	10 paires de guides pour bacs 1 rayon supérieur 1 paire de socles	GALVANISÉ

A 



B 



COMPAT Boîte 200 x 145 mm h + accessoires

NOW

REF.	DIMENSIONS mm			FOND NERVURÉ	VOLUME Lt	GR.	RAL	NOMBRE DE BOÎTES		EMBALLAGE		
	Largeur	Profondeur	Hauteur					Rayonnage A	Rayonnage B	Qté par paq.	Qté par palette	
1	IM CO C3A2 5401	200	350	145	■	9,4	625	7048	5	10	21	252
2	S174-21335	3 paires de guides pour bacs										
3	S74-21113	Croisillon pour étagère 1100 mm h										
	S74-21203	Croisillon pour étagère 2000 mm h										
4	S06-00046	Kit de fixation au sol avec 2 chevilles en acier M10x110 avec rondelle										

REPLAST #



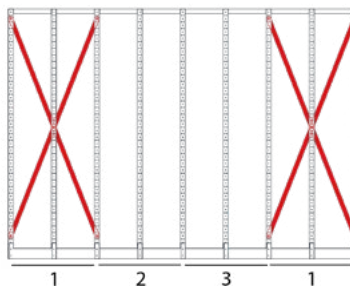
1



2



Il est obligatoire de fixer au moins un croisillon toutes les 3 zones. En combinaison avec le croisillon il est nécessaire le kit de fixation au sol.



3



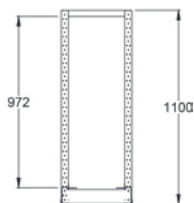
4

Rayonnage sans boîtes

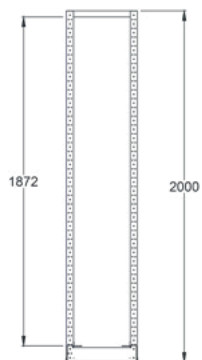
Profondeur 350 mm

RÉF.	ZONE		DIMENSIONS mm			COMPOSANTS	FINITION
	De base	Annexe	Largeur	Profondeur	Hauteur		
A S74-23511-03	■		302	350	1100	2 échelles 4 paires de guides pour bacs 1 rayon supérieur 1 paire de socles 1 échelle	GALVANISÉ
		■	262	350	1100	4 paires de guides pour bacs 1 rayon supérieur 1 paire de socles	GALVANISÉ
B S74-23520-03	■		302	350	2000	2 échelles 8 paires de guides pour bacs 1 rayon supérieur 1 paire de socles 1 échelle	GALVANISÉ
		■	262	350	2000	8 paires de guides pour bacs 1 rayon supérieur 1 paire de socles	GALVANISÉ

A



B



COMPAT Boîte 200 x 200 mm h + accessoires

NOW

REF.	DIMENSIONS mm			FOND NERVURÉ	VOLUME Lt	GR.	RAL	NOMBRE DE BOÎTES		EMBALLAGE	
	Largeur	Profondeur	Hauteur					Rayonnage A	Rayonnage B	Qté par paq.	Qté par palette
1 IM CO C003 5401	200	350	200	■	12.5	819	7048	4	8	15	180
2 S174-21335	3 paires de guides pour bacs										
2 S74-21113	Croisillon pour étagère 1100 mm h										
2 S74-21203	Croisillon pour étagère 2000 mm h										
3 S06-00046	Kit de fixation au sol avec 2 chevilles en acier M10x110 avec rondelle										

REPLAST #

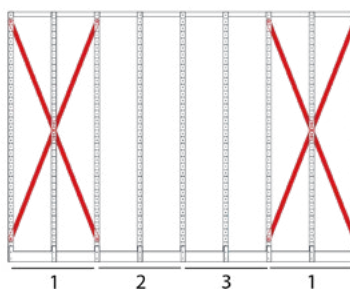


1



2

⚠ Il est obligatoire de fixer au moins un croisillon toutes les 3 zones. En combinaison avec le croisillon il est nécessaire le kit de fixation au sol.



3



4

☑ S'en tenir aux emballages multiples

Prêt à être expédié dans les 72 heures.

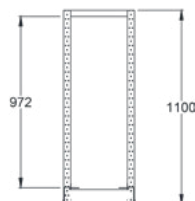
FAMEPLA
MORE THAN EFFICIENCY

Rayonnage sans boîtes

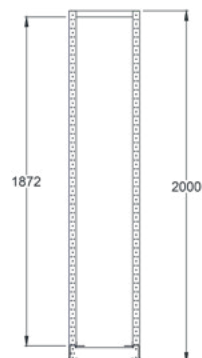
Profondeur 500 mm

RÉF.	ZONE		DIMENSIONS mm			COMPOSANTS	FINITION	
	De base	Annexe	Largeur	Profondeur	Hauteur			
A S74-25011-03	■		402	500	1100	2 échelles 4 paires de guides pour bacs 1 rayon supérieur 1 paire de socles 1 échelle	GALVANISÉ	
		■	462	500	1100	4 paires de guides pour bacs 1 rayon supérieur 1 paire de socles		
B S74-25020-03	■		402	500	2000	2 échelles 8 paires de guides pour bacs 1 rayon supérieur 1 paire de socles 1 échelle	GALVANISÉ	
		■	462	500	2000	8 paires de guides pour bacs 1 rayon supérieur 1 paire de socles		

A



B



COMPAT Boîte 300 x 200 mm h + accessoires

NOW

REF.	DIMENSIONS mm			FOND NERVURÉ	VOLUME Lt	GR.	RAL	NOMBRE DE BOÎTES		EMBALLAGE	
	Largeur	Profondeur	Hauteur					Rayonnage A	Rayonnage B	Qté par paq.	Qté par palette
1 IM CO C004 5401	300	500	200	■	28	1395	7048	4	8	10	80
2 S174-21550	3 paires de guides pour bacs										
3 S74-21115	Croisillon pour étagère 1100 mm h										
S74-21205	Croisillon pour étagère 2000 mm h										
4 S06-00046	Kit de fixation au sol avec 2 chevilles en acier M10x110 avec rondelle										

REPLAST



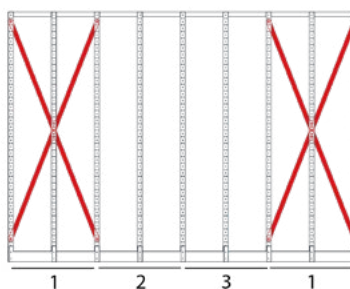
1



2




Il est obligatoire de fixer au moins un croisillon toutes les 3 zones. En combinaison avec le croisillon il est nécessaire le kit de fixation au sol.



3



4



RAYONNAGES RK

Les rayonnages pour conteneurs de la série **RK** ont deux profondeurs en fonction des conteneurs à accueillir. Il y a 14 étagères avec une capacité de charge de 50 kg, ce qui donne une capacité totale de 500 kg.

L'unité de base comprend un croisillon et doit être fixée au sol à l'aide d'un kit de fixation.

ÉLÉMENT DÉPART

ÉLÉMENT SUIVANT

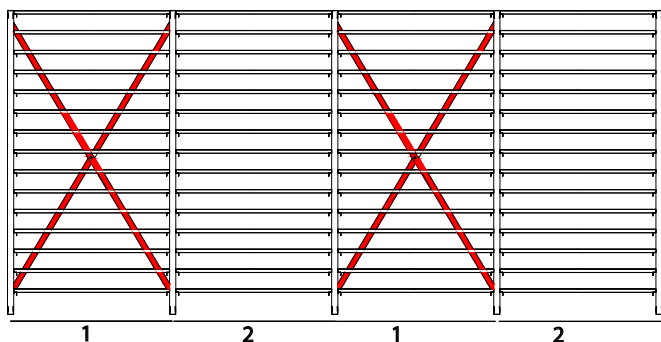
NOW



Les étagères sont disponibles en deux profondeurs, 625 mm et 425 mm, en fonction des conteneurs à insérer.

Grâce à l'utilisation d'un élément suivant, un nouvel élément peut être connectée à l'élément existante, ce qui permet d'économiser l'espace et le coût d'une échelle.

CROISILLON



Il se fait obligation de mettre au moins 1 croisillon toutes les 2 zones. Les rayonnages doivent être ancrés au sol.

Profondeur 425 mm

RÉF.	ZONE		DIMENSIONS mm			COMPOSANTS	KG	FINITION	
	De base	Annexe	Largeur	Profondeur	Hauteur				
A S72-34020-01	■		1100	425	1997	2 échelles 15 rayons amovibles 14 barres de blocage 1 cross bracing	50	GALVANISÉ	
		■	1060	425	1997	1 échelle 15 rayons amovibles 14 barres de blocage	50	GALVANISÉ	

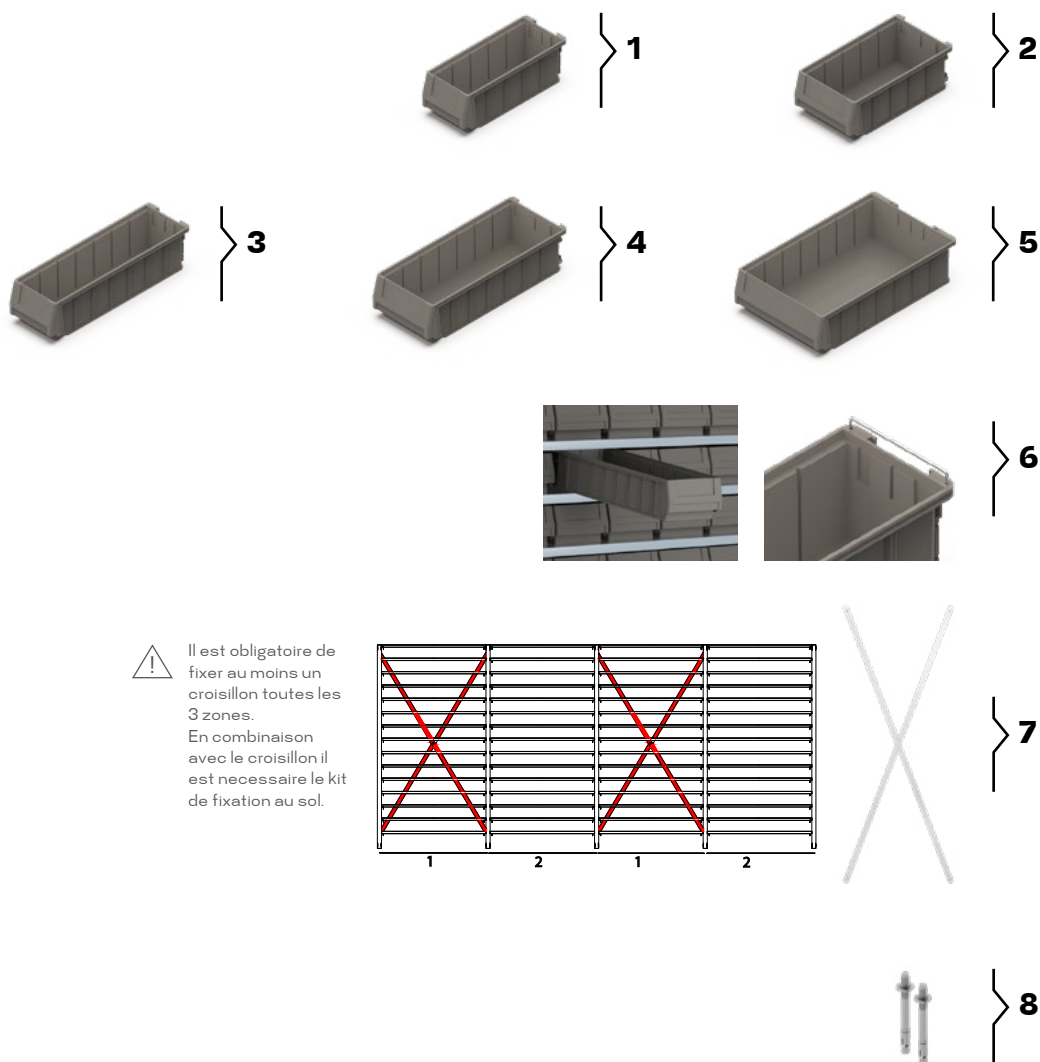
A



RK Boîte 425 mm h + accessoires

NOW

REF.	DIMENSIONS mm			FOND LISSE	QUANTITÉ DE RK PAR ÉTAGÈRE	VOLUME Lt	GR.	RAL / FINITION	EMBALLAGE		
	Largeur	Profondeur	Hauteur						Qté par peq.	Qté par palette	
1 IM RK 3012 5401	120	300	100	■	8	2	374	7048	32	512	REPLAST ✓
2 IM RK 3016 5401	160	300	100	■	6	3	387	7048	24	384	REPLAST ✓
3 IM RK 4012 5401	120	400	100	■	8	3	458	7048	32	384	REPLAST ✓
4 IM RK 4016 5401	160	400	100	■	6	5	468	7048	24	288	REPLAST ✓
5 IM RK 4024 5401	240	400	100		4	9	673	7048	16	192	
6 IM RK S120 1099	Barre de blocage galvanisée 120 mm										
IM RK S160 1099	Barre de blocage galvanisée 160 mm										
7 S72-21302	Croisillon pour étagère 2000 mm h										
8 S06-00046	Kit de fixation au sol avec 2 chevilles en acier M10x110 avec rondelle										



Profondeur 625 mm

RÉF.	ZONE		DIMENSIONS mm			COMPOSANTS	KG	FINITION
	De base	Annexe	Largeur	Profondeur	Hauteur			
A S72-36020-01	■		1100	625	1997	2 échelles 15 rayons amovibles 15 profils de renforcement, un par étage 14 barres de blocage 1 cross bracing	50	GALVANISÉ
		■	1060	625	1997	1 échelle 15 rayons amovibles 15 profils de renforcement, un par étage 14 barres de blocage	50	GALVANISÉ

A



RK Boîte 625 mm h + accessoires

NOW

REF.	DIMENSIONS mm			FOND LISSE	QUANTITÉ DE RK PAR ÉTAGÈRE	VOLUME Lt	GR.	RAL / FINITION	EMBALLAGE		
	Largeur	Profondeur	Hauteur						Q'té par peq.	Q'té par palette	
1 IM RK 5012 5401	120	500	100	■	8	4	552	7048	32	256	REPLAST ✓
2 IM RK 5016 5401	160	500	100	■	6	5,5	564	7048	24	192	REPLAST ✓
3 IM RK 5024 5401	240	500	100	■	4	9	800	7048	16	128	REPLAST ✓
4 IM RK 6016 5401	160	600	100	■	6	7	692	7048	24	192	REPLAST ✓
5 IM RK S120 1099	Barre de blocage galvanisée 120 mm										
IM RK S160 1099	Barre de blocage galvanisée 160 mm										
6 S72-21302	Croisillon pour étagère 2000 mm h										
7 S06-00046	Kit de fixation au sol avec 2 chevilles en acier M10x110 avec rondelle										



1



2



3



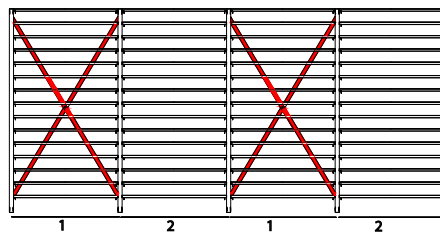
4



5



Il est obligatoire de fixer au moins un croisillon toutes les 3 zones. En combinaison avec le croisillon il est nécessaire le kit de fixation au sol.



6



7